



Beweglichkeit: Der biegbare Arm kann kinderleicht in alle Richtungen ausgerichtet werden. Der beschwerte Standfuß gibt dafür Stabilität.

Lichtverteilung: Die Form des Leuchtenkopfes gewährleistet eine breite Lichtverteilung auf der Arbeitsfläche.

Sehkomfort: Zuverlässige hochwertige LED sorgen für hohen Sehkomfort ohne Flackern. Ein milchiger Diffusor vermeidet Blendung.

Erhältlich in fünf Farben: Blau, Weiß, Grün, Pink und Hellgrau

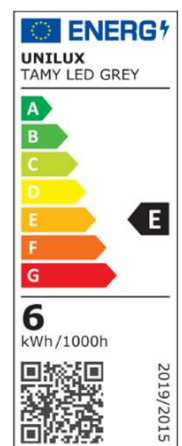
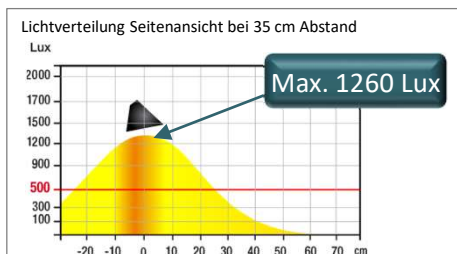
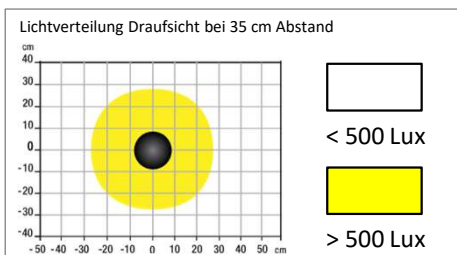
- Garantie : 2 Jahre
- Lichtausrichtung: biegbarer Arm
- Schalter am Kabel
- Höhe einstellbar von 20 bis 33 cm
- Material: Kunststoff (ABS), Metall, Gummibeschichtung



Lichtquelle (LED) austauschbar durch einen Fachmann



Technische Daten



SAP no.	Farbe	Energie-Verbrauch LED KWh/1000 h	LED Lux bei 35 cm	LED Effizienz lm/W	LED Farbtemperatur	LED CRI	LED mittl. Nennlebensdauer	Lumen LED	Net Gewicht	EAN code
400165012	Weiß	6	1260	104	3000 K	84	20000h	625	0,80 kg	3595560034284
400165015	Grün	6	1260	104	3000 K	84	20000h	625	0,80 kg	3595560034314
400165017	Blau	6	1260	104	3000 K	84	20000h	625	0,80 kg	3595560034345
400165018	Pink	6	1260	104	3000K	84	20000h	625	0,80 kg	3595560034376
400165986	Hellgrau	6	1260	104	3000K	84	20000h	625	0,80 kg	3595560035007