

GTB schwer (Geschäftstresor • Business safe)

Aktenschrank, Stufe B (VDMA 24 992, Ausgabe Mai 1995)*

File cabinet, Level B (VDMA 24 992, May 1995 edition)*



GTB 30/2
Lichtgrau • light grey
Dekoration nicht im Lieferumfang enthalten • decoration not included in the delivery



GTB 10/2
GTB 10/3

GTB 20/2
GTB 20/3

GTB 30/2
GTB 30/3

GTB 40/2
GTB 40/3

GTB 50/2

GTB 70/3 Z



Keine empfohlenen Versicherungssummen verfügbar - bitte informieren Sie sich bei Ihrem Versicherer

No recommended insured sums available - please check with your insurer

Stahlschrank, Sicherheitsstufe B gem. den im Einheitsblatt VDMA 24 992 (Ausgabe Mai 1995) definierten Bauvorschriften. Schwerer Geschäftstresor für den individuellen Anspruch. Schrankkonstruktion aus feuerbeständigen Werkstoffen (DIN 4102).

Grundausrüstung/Leistungsmerkmale

- Doppelbart-Hochsicherheitsschloss, 2 Schlüssel (ca. 90 mm lang)
- Hängegriff, schwarz (ca. 42 mm vorstehend)
- 4-seitige Türverriegelung
- 180° Türöffnungswinkel, Türanschlag rechts bzw. zweitürig (GTB 70/3 Z)
- Vorrichtung für Boden- und Rückwandverankerung inkl. Verankerungsmaterial
- Lichtgrau (RAL 7035)

Steel cabinet, security level B according to the standard sheet VDMA 24 992 (May 1995 edition) defined building codes. Heavy business safe for the individual claim. Cabinet construction with fire-proof material (DIN 4102).

Basic equipment/Product features

- Double-bit high security key lock, 2 keys (approx 90 mm long)
- Handle, black (42 mm protruding)
- 4-sided door locking
- 180° door opening angle, door hinged on right or two doors (GTB 70/3 Z)
- Prepared for floor and rear wall anchoring incl. anchoring hardware
- Light grey (RAL 7035)

Modell Model	Art. RAL 7035 Prod. RAL 7035	Außenmaße ¹ Ext. dimensions	Innenmaße ² Int. dimensions	Türdurchgangsmaße ³ Door passage dim.	Gewicht Weight	Volumen Volume	Fachböden Shelves
GTB 10/2	002870-00001	600 x 700 x 470	475 x 565 x 305	440 x 540	200 kg	82 l	1
GTB 10/3	002870-00002	600 x 700 x 470	475 x 565 x 305	440 x 540	300 kg	82 l	1
GTB 20/2	002871-00001	800 x 700 x 470	675 x 565 x 305	640 x 540	200 kg	116 l	2
GTB 20/3	002871-00002	800 x 700 x 470	675 x 565 x 305	640 x 540	300 kg	116 l	2
GTB 30/2	002872-00001	1000 x 700 x 470	875 x 565 x 305	840 x 540	200 kg	151 l	2
GTB 30/3	002872-00002	1000 x 700 x 470	875 x 565 x 305	840 x 540	300 kg	151 l	2
GTB 40/2	002860-00001	1200 x 700 x 470	1075 x 565 x 305	1040 x 540	200 kg	185 l	2
GTB 40/3	002860-00002	1200 x 700 x 470	1075 x 565 x 305	1040 x 540	300 kg	185 l	2
GTB 50/3	002861-00001	1900 x 700 x 470	1775 x 565 x 305	1740 x 540	300 kg	306 l	4
GTB 70/3 Z	002863-00002	1200 x 1280 x 470	1075 x 1145 x 305	1040 x 1120	300 kg	375 l	2

Maß- und Gewichtsabweichungen etc. sowie Konstruktionsänderungen vorbehalten • Weights and measures deviations etc. specifications subject to change





Z 2 Türen • 2 doors




¹H x B x T in mm, ohne Griff und Beschlag • H x W x D in mm, without handle and fitting | ²H x B x T in mm • H x W x D in mm | ³H x B in mm • H x W in mm

* Einheitsblatt VDMA 24 992 (Ausgabe Mai 1995) als Bauvorschrift für die Herstellererklärung zum 31. Dezember 2003 ersatzlos zurückgezogen (http://www.ecb-s.com/_data/PNO_2003_06_30_1_DE_DMA_024992.pdf). • VDMA 24 992 (version May 1995) is withdrawn without replacement as construction regulation for the manufacturer's declaration taking effect on 31. December 2003 (http://www.ecb-s.com/_data/PNO_2003_06_30_1_DE_DMA_024992.pdf).

GTB schwer

Zubehör
Accessories

SCHLÖSSER / LOCKS	BESCHREIBUNG / DESCRIPTION	
Mechanisches Kombinationsschloss Mechanical combination lock	3-Scheiben-Kombinationsschloss (ein individueller Code möglich), Zahlenknopfgarnitur 2107 B 3 wheel combination lock (one individual code possible), Dial & Ring combination 2107 B	
Elektronischschloss S&G Spartan 1006 Electronic lock S&G Spartan 1006	1 Manager- / 1 Benutzercode, Tastatur 6120-232 1 manager / 1 user code, Input unit 6120-232	
Elektronischschloss M-LOCKS EM 2020 Electronic lock M-LOCKS EM 2020	1 Manager- / 1 Benutzercode, Tastatur AL 3030 1 manager / 1 user code, Input unit AL 3030	
Zusatzschlüssel Additional key	Zusätzlicher Schlüssel für Doppelbart-Hochsicherheitsschloss Additional key for double-bit high security key lock	

NUTZMASSE EINRICHTUNGEN USABLE MEASURE OF FACILITIES	GTB schwer					GTB schwer 70/3 Z
	10/2	20/2	30/2	40/2	50/3	
Fachboden (B x T in mm) Shelf (W x D in mm)	564 x 315					1148 x 315
Ausziehbarer Fachboden (B x T in mm) Pull-out shelf (W x D in mm)	496 x 296					1076 x 296
Ausziehbare Hängeregistratur (T in mm / max. Auszüge) Pull-out suspension file (D in mm / max. excerpts)				288 / 3	288 / 5	860 / 3
Schublade (H x B x T in mm) Drawer (H x W x D in mm)	58 x 496 x 296					58 x 1076 x 296
Innentresor 200 (H x B x T in mm) Interior safe 200 (H x W x D in mm)	196 x 510 x 260					196 x 1090 x 260
Innentresor Türdurchgang (H x B in mm) Interior safe door passage (H x W in mm)	155 x 450					154 x 490
Innentresor 370 (H x B x T in mm) Interior safe 370 (H x W x D in mm)	366 x 510 x 260					366 x 1090 x 260
Innentresor Türdurchgang (H x B in mm) Interior safe door passage (H x W in mm)	325 x 450					325 x 490
Tiefe bei 90° Türöffnung (Tür + Schrank)* Depth with 90° door opening (door + body)*	1073					1096
Breite bei 180° Türöffnung (Tür + Schrank)* Width with 180° door opening (door + body)*	1245					2400

Maß- und Gewichtsabweichungen etc. sowie Konstruktionsänderungen vorbehalten • Weights and measures deviations etc. specifications subject to change
* Angaben in mm, ohne Griff und Beschlag • Details in mm, without handle and fitting